




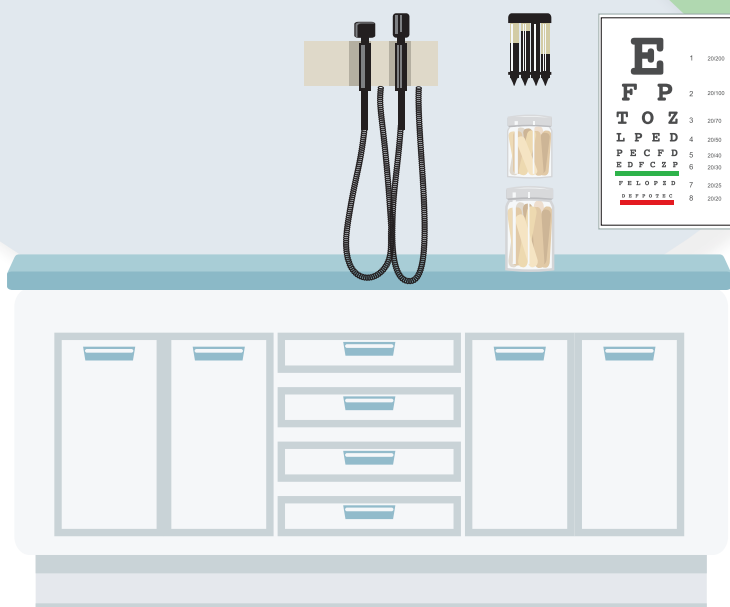
FEUILLET 12 TEST DU VIH



SE FAIRE TESTER OU NE PAS SE FAIRE TESTER?

AVEZ-VOUS DÉJÀ PASSÉ UN
TEST DE DÉPISTAGE DU VIH?

25% **NON** 75% **OUI**



On a demandé aux participants qui ont répondu « non » pourquoi ils n'avaient jamais passé ce test.

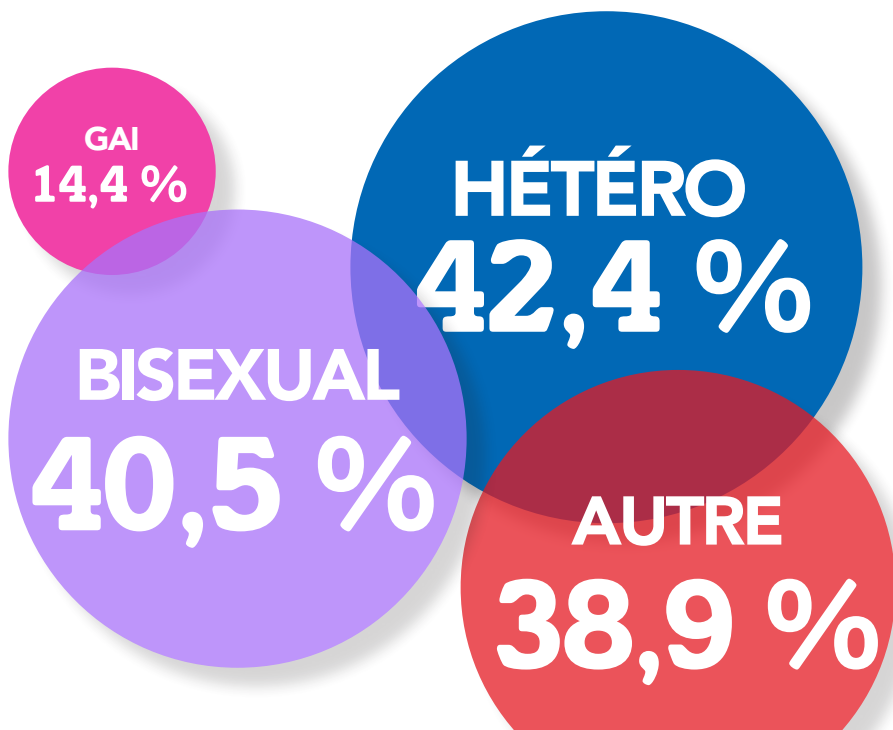
| | |
|--|---------------|
| Je pense que je suis séronégatif | 83,8 % |
| Le risque que je contracte le VIH est faible | 74,4 % |
| Cela pourrait nuire à mes relations | 38,5 % |
| Je n'y ai jamais pensé | 34,2 % |
| Je veux passer le test, mais je ne l'ai pas encore fait | 30,2 % |
| Je ne sais pas où aller pour passer le test | 23,1 % |
| Je serais incapable de composer avec un résultat positif | 22,2 % |
| J'ai peur que mon nom soit dévoilé | 18,0 % |
| Je préfère ne pas savoir | 17,1 % |

On a demandé aux participants qui ont répondu « oui » à quand remontait leur dernier test du VIH.

| | |
|------------------------------------|---------------|
| Moins de 6 mois | 34,5 % |
| Plus 6 mois mais moins d'un an | 17,7 % |
| 1 an ou plus | 47,8 % |
| Statut VIH des participants | |
| Séronégatif | 67,2 % |
| Séropositif | 6,6 % |
| Jamais passé le test | 25,2 % |
| Pas reçu le résultat | 0,8% |
| Inconnu | 0,2% |

QUI NE SE FAIT PAS TESTER?

PAR ORIENTATION SEXUELLE



PAR PROXIMITÉ URBAINE

MONTRÉAL,
TORONTO ET
VANCOUVER

13,6 %

RURAL

34,7 %

URBAIN,
AUTRE

26,7 %

